

DIY SPOT

создан
для творчества



 **AMBRELLA LIGHT**
Created



ЭВОЛЮЦИЯ

декоративного
освещения



ЧТО ТАКОЕ DIY?

Do It Yourself - сделай сам

DIY SPOT

ПЕРВЫЙ В МИРЕ
КОМПЛЕКСНЫЙ
КОНСТРУКТОР
ЭЛЕМЕНТОВ
ОСВЕЩЕНИЯ

FIRST-EVER COMPLEX DESIGNER
OF ELEMENTS OF LIGHTING

Создает

- накладные
- встраиваемые
- поворотные
- подвесные
- трековые

светильники
со сменными лампами

УНИКАЛЬНЫЙ ПРОДУКТ

Возможность создать свой
исключительный ассортимент
продукции

который будет
отличать вас от конкурентов

ОПТИМИЗАЦИЯ
СКЛАДСКОГО
ПРОСТРАНСТВА

Легко изменять свой ассортимент

в зависимости
от конъюнктуры рынка

Введение	1
Корпус	10-18
Насадки и элементы	19-27
Крепежи	28-29
Упаковка	30-31
Как использовать	36-61
Ø60	64-137
Ø70	138-237
70x70	238-261

DIY SPOT



КОЛИЧЕСТВО

комбинаций

Высокое качество покраски по современным технологиям



ЦВЕТА КОРПУСОВ

SWH белый песок	SBK черный песок	DCH черный хром	SGR серый песок	SCF кофе песок
PSL серебро полированное	SSL серебро песок	PYG золото желтое полированное	PPG золото розовое полированное	

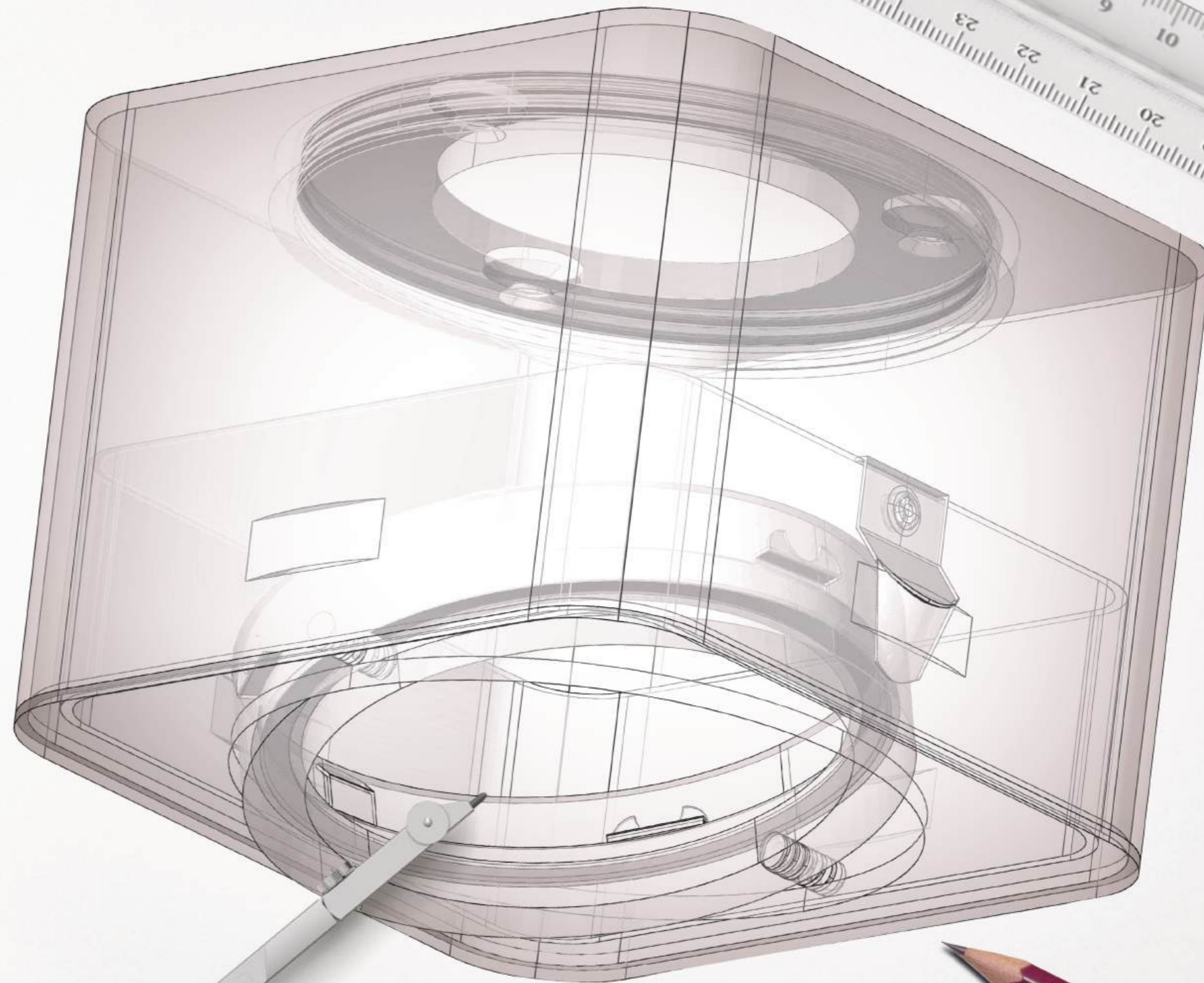
ЦВЕТА НАСАДОК

FR матовый акрил	SWH белый песок	SBK черный песок	PBK черный полированный	MCH матовый хром
SSL серебро песок	PSL серебро полированное	SGD золото песок	PYG золото желтое полированное	PPG золото розовое полированное
CL прозрачный хрусталь	BK тонированный хрусталь	BL голубой хрусталь	PI розовый хрусталь	CF кофе хрусталь

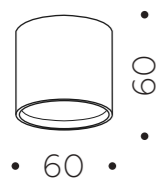
Сочетайте различные цвета для получения именно вашей комбинации

2020 год войдет в историю компании AMBRELLA Light как рождение нового эволюционного и технологичного продукта

Без преувеличения можно сказать коллекция DIY spot - наша гордость, девиз которого - Good idea (хорошая идея) и выбран он не случайно, ведь именно в идеях лежит смысл данного продукта



Корпус накладной Ø60



C6301



C6302



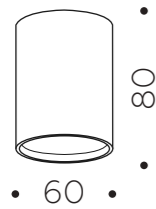
C6303



C6304



C6305



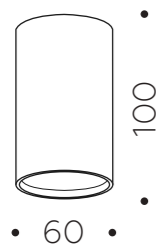
C6312



C6313



C6314



C6322



C6323



C6324



C6325



C6326



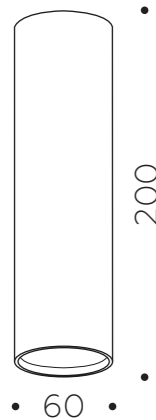
C6327



C6342



C6343



C6355



C6356

Корпус накладной Ø70



C7401



C7402



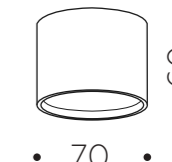
C7403



C7404



C7405



C7421



C7422



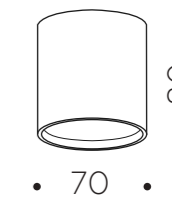
C7423



C7510



C7511



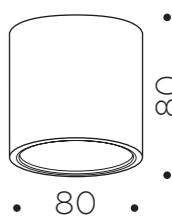
C7531



C7532



C7533



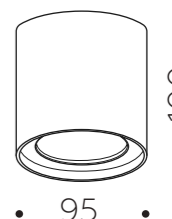
C7722



C7723



C7724



C7442




C7443



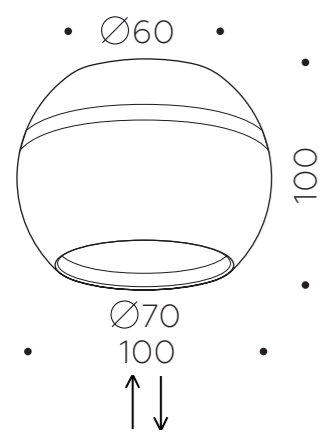
C7455



C7456



Корпус накладной Ø60/ Ø70




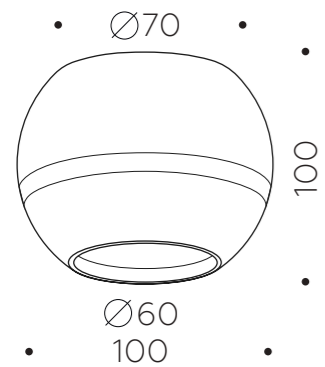
C1101




C1102



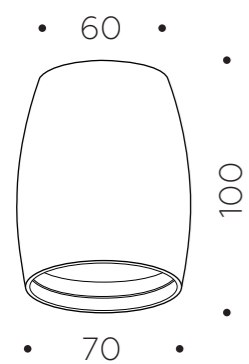
C1103



C1104



C1105



C1122



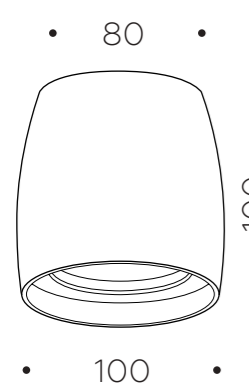
C1123



C1124



C1125



C1141



C1142




C1143




C1144


Корпус накладной ◊70




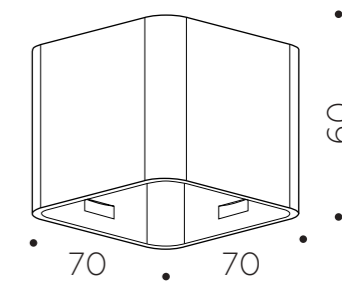
C7805



C7806




C7807



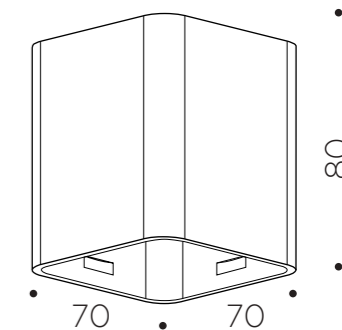
C7812



C7813



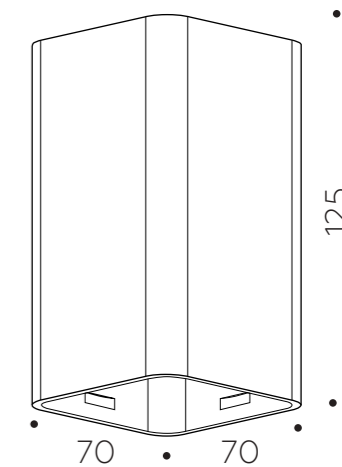
C7814




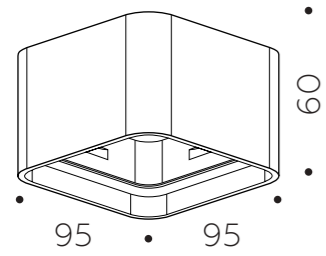
C7820




C7821




Корпус накладной $\diamond 70$



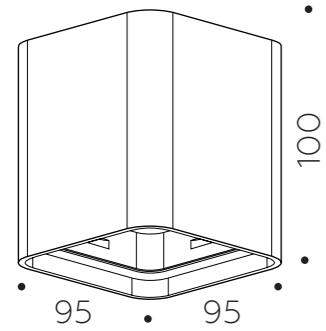
C7832



C7833



C7834



C7840



C7841




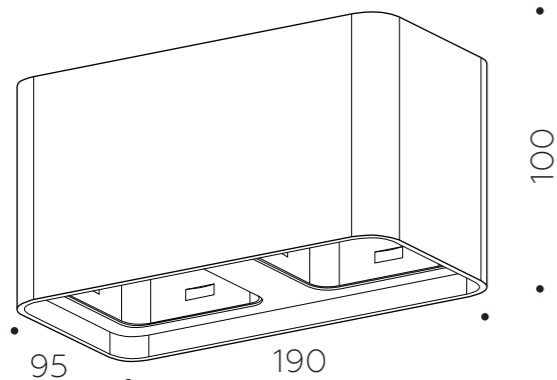
C7842



C7850




C7851

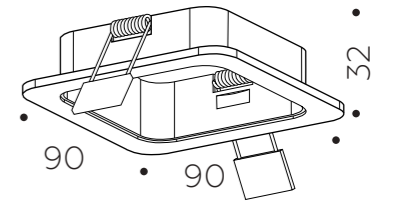


C7852


Корпус встраиваемый $\diamond 70$




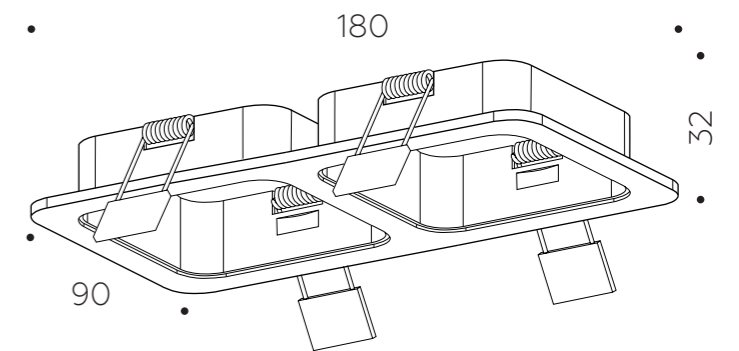
C7901



C7902




C7905



C7906

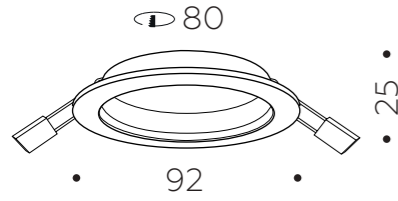
Корпус встраиваемый Ø60



C6512




C6513




• 25 •



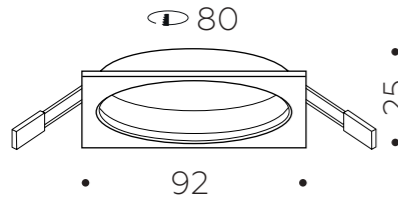
C6514




C6520



C6521


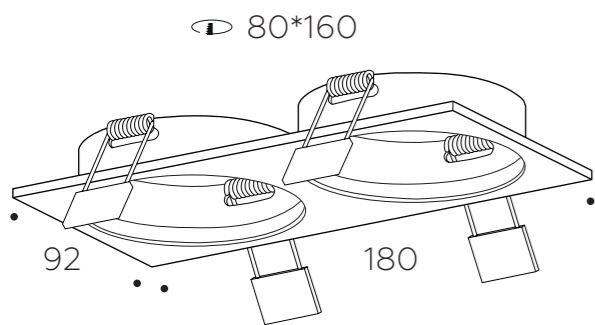


• 25 •




C6525

• 25 •



C6526

Корпус встраиваемый Ø70



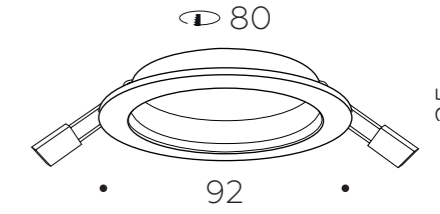
C7621




C7622



C7623



• 25 •



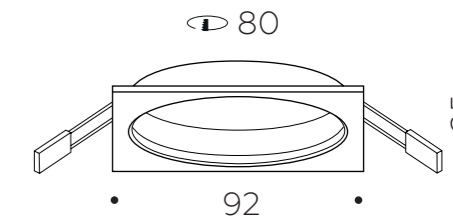
C7631




C7632



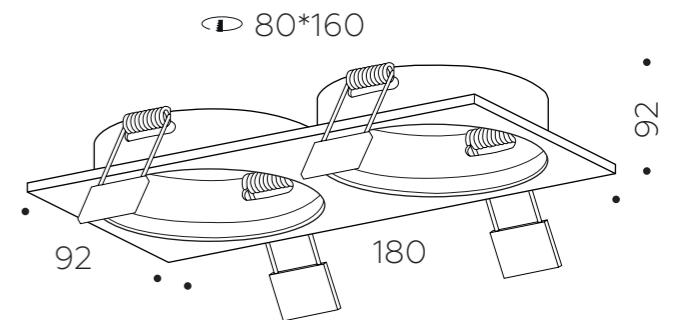
C7633




• 25 •



C7635



• 92 •



C7636

Корпус встраиваемый Ø70



Насадки передние Ø60/Ø70

Хрустальные



Насадки передние Ø60

Базовые



N6101



N6102




N6103




N6104


Внутренние



N6110




N6111



N6112




N6113



N6114

Акцентные




N6120



N6121



N6122



N6123



N6133

Насадки передние Ø60


Внешние



N6130



N6131



N6132



N6133



N6134



N6135

Акриловые



N3220



N3221



N3228



N3229



N6235



N6236



N6241



N6245



N6248



N6252




N6256



N6258

Насадки передние Ø70

Поворотные



N7001



N7002



N7003




N7004




N7005


Внутренние



N7010



N7011



N7012



N7013




N7014



N7015

Базовые



N7020



N7021




N7022



N7023

Насадки передние Ø70

Поворотные




N7030



N7031




N7032



N7033



N7034




N7035

Акриловые



N7110



N7111



N7120



N7121



N7141



N7142



N7160



N7165



N7170




N7175




N7177


Насадки передние $\diamond 70$



N7701




N7702



N7703



N7704




N7710



N7711



N7715



N7716



N7750



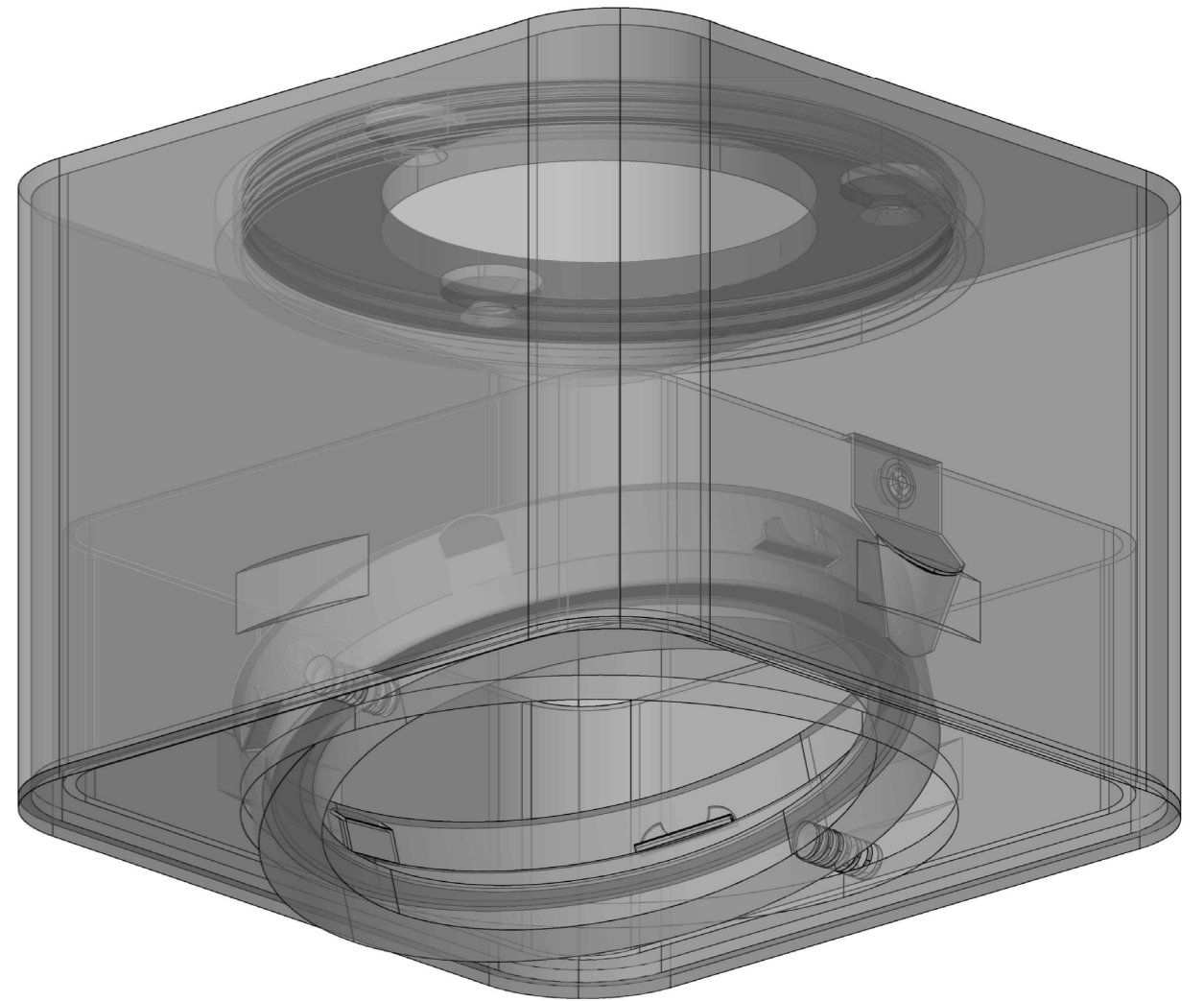
N7751



N7755




N7756



Другие элементы Ø60

Задняя насадка



N6901



N6902



N6903



N6904



N6905



N6905

Коннектор



A2010



A2060



A2061



A2062



A2063

Антибликовая решетка




A9101



A9102

Другие элементы Ø70

Задняя насадка



N7925



N7926



N7927



N7928



N7929



N7930

Коннектор



A2011



A2030



A2070



A2071



A2072



A2073

Крепежи Ø60/Ø70



A2202



A2210



A2220



A2221



A2301



A2302



A2310



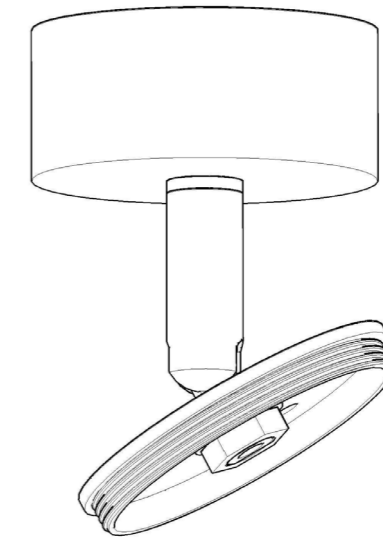
A2311



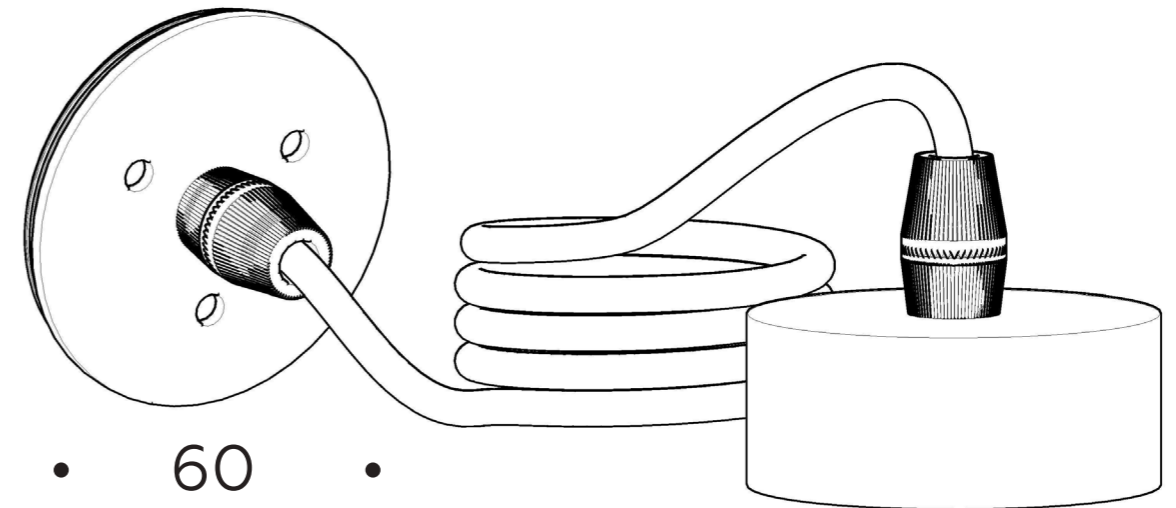
A2520



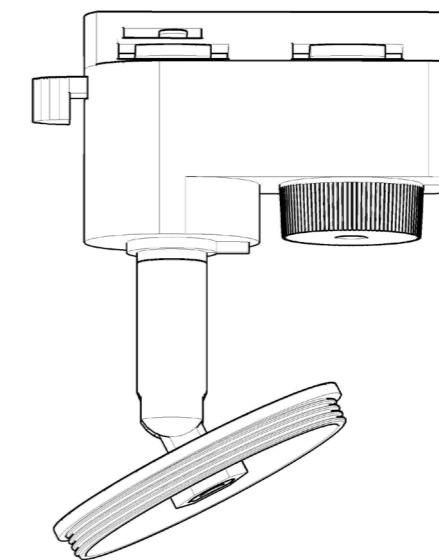
A2521



• 60 •



• 60
или
70 •



• 60 •

Packing



Packing - Уникальная, специально разработанная концепция упаковки по цветам и размерам позволит вам быстро и легко ориентироваться при сборке, а также значительно упростит покупку в магазинах самообслуживания



Как

ИСПОЛЪЗОВАТЬ



ВЫБИРАЙ






**И
СОБИРАЙ**



● Насадка задняя накладная D60



● Корпус накладной для насадки D60



● Насадка передняя внутренняя D60

● Крепеж накладной-поворотный



● Корпус накладной D60 H80



● Коннектор декоративный D60



● Корпус накладной D60 H60



● Антибликовая решетка



● Насадка передняя внешняя D60




Корпус
накладной D60 H100



Коннектор
декоративный D60




Корпус
накладной D60 H60




Крепеж накладной
трековый D60

Корпус
накладной D60 H100



Насадка передняя
внешняя D60





Корпус
встраиваемый D80 H25



● Коннектор
декоративный D60



Корпус
накладной D60 H60




● Насадка
передняя D60



Корпус
встраиваемый D80*160 H25



● Насадка передняя
базовая D60






● Крепеж
подвесной D60

● Корпус
накладной D70 H100



● Антибликовая
решетка




● Насадка передняя
поворотная D70



● Насадка задняя
накладная D70



● Корпус
накладной D100 H80
для насадки D70



● Насадка передняя
внутренняя D70





● Корпус накладной D70 H150



● Коннектор декоративный D70



● Корпус накладной D100 H80 для насадки D70



● Насадка передняя внешняя D70

● Крепеж подвесной D70



● Насадка задняя накладная D70



● Корпус накладной D80 H80 для насадки D70








● Насадка передняя акриловая D70



Насадка задняя накладная D60



Корпус накладной D100 H100 для насадки D60/D70



Насадка передняя D70

Крепеж подвесной D70



Коннектор переходник D60/70



Корпус накладной D70 H60




Корпус накладной D100 H100 для насадки D60/D70



Насадка передняя акриловая D70





● Корпус накладной D70 H150

● Коннектор скрытый D70



● Корпус накладной D70 H60

● Насадка передняя акриловая D70





Корпус встраиваемый
поворотный D120*225 H25




Насадка передняя
внешняя D70

● Корпус накладной D70*70 H80




● Корпус светильника накладной D70*70 H125






● Корпус накладной D70*70 H60



● Насадка передняя накладная D70*70



● Корпус накладной D95*95 H60



● Насадка передняя накладная D70*70



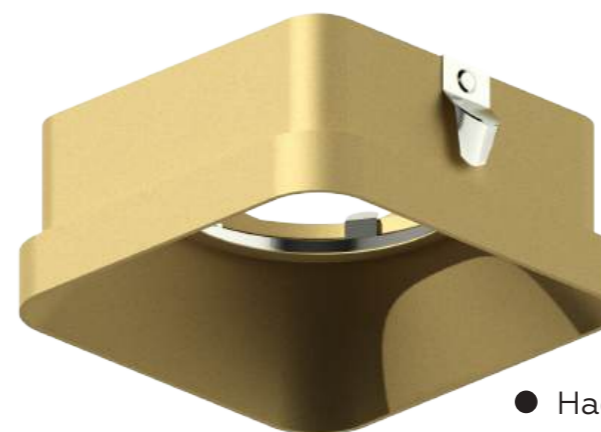
● Корпус накладной D95*95 H100



● Насадка передняя накладная D70*70




● Корпус накладной D95*190 H125



● Насадка передняя накладная D70*70


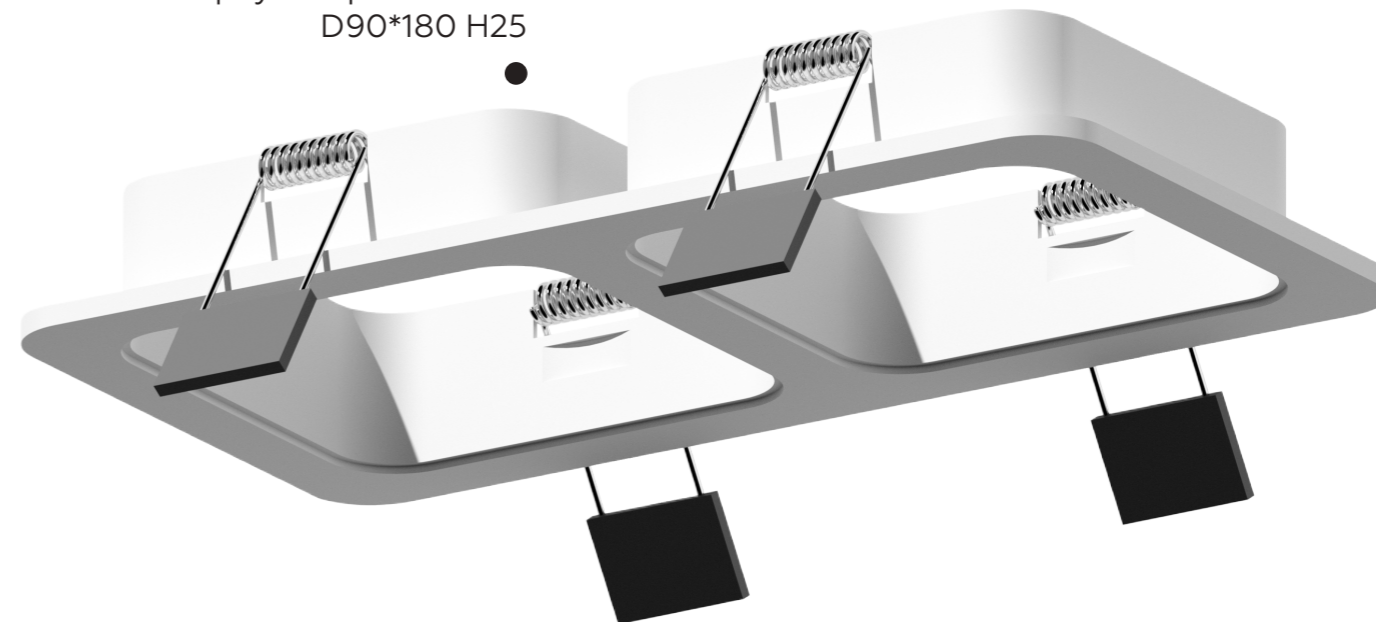


● Корпус
встраиваемый D90*90 H25



● Насадка передняя
накладная D70*70

Корпус встраиваемый
D90*180 H25



● Насадка передняя
накладная D70*70

что

получается



Ø

6

0

Насадка
важный элемент
в светильниках
коллекции DIY



Насадка декоративная

Насадка передняя

Тип: Декоративная


- Фиксирует лампы.
- Украшает корпус, увеличивая размер светильника.
- Создает яркий интересный свет.
- Эффектно освещает.

Цветовые решения



В комплекте
у вас всегда
будет накладной
корпус.

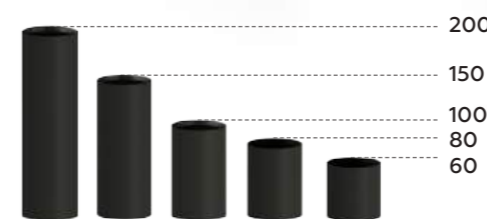
Чтобы собрать
готовый светиль-
ник, вам понадо-
бится передняя
насадка для фик-
сации лампы.



Насадка
передняя




Сияйте по-новому



Размеры корпуса



Цвет корпуса

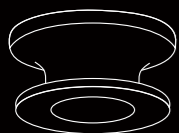


Насадка
передняя




Ø60


элементы для корпуса




Насадка задняя




Корпус накладной



Насадка передняя



CL



BK



BL



PI



CF



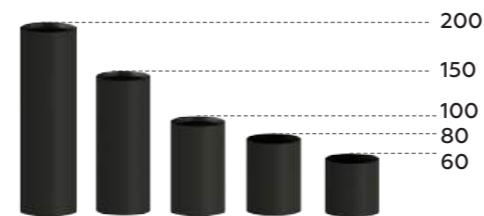
Задняя насадка



Цветовые решения



Используйте коннектор



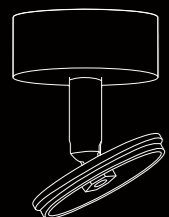
Размеры корпуса




Цвет корпуса

Ø60


элементы для корпуса




Крепеж
накладной-
поворотный



Корпус
накладной



Насадка
передняя



CL BK



BL PI



CF



Накладной- поворотный крепеж



180° Ножка 360° Основание






180° Ножка 360° Основание




**Скрытый
накладной-
поворотный**



**Скрывайте
лишнее**



Насадка
передняя



CL

BK



BL

PI

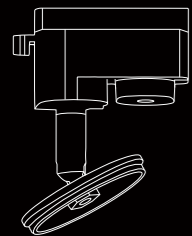


CF




Ø60

элементы для корпуса




Крепеж трековый




Корпус накладной



А теперь... трековый крепеж



Насадка передняя



CL

BK



BL

PI



CF

Подвесной крепеж



Ø60


элементы для корпуса




Крепеж подвесной



Корпус накладной



1-фазный трек



Насадка передняя



CL

BK



BL

PI



CF





1 м провод



Используйте встраиваемый корпус





Тип корпуса



Цвет корпуса



Тип корпуса




Цвет корпуса




Корпус
встраиваемый




Корпус
встраиваемый



Насадка
передняя



CL



BK




BL





PI




CF



Тип корпуса



Цвет корпуса



Насадка
передняя



CL



BK



BL





PI



CF



Тип корпуса




Цвет корпуса

Круглый универсальный




Насадка задняя




Корпус накладной круглый



С подвесным крепежом



Насадка передняя



CL

BK



BL

PI




CF


Со светодиодной подсветкой




3 Вт 4200К



Крепеж подвесной



Корпус накладной круглый



Насадка передняя



CL

BK



BL

PI



CF

Насадка
важный элемент
в светильниках
коллекции DIY



Насадка внешняя

Насадка передняя

Тип: Внешняя


- Фиксирует лампы.
- Деликатно украшает корпус, увеличивая размер светильника.
- Создает мягкий рассеянный свет.
- Плавно освещает.

Цветовые решения



В комплекте у вас всегда будет накладной корпус.


Чтобы собрать готовый светильник, вам понадобится передняя насадка для фиксации лампы.



Насадка передняя




Начнем с малого



Размеры корпуса



Цвет корпуса

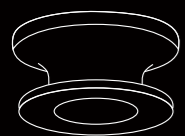


Насадка передняя




Ø60

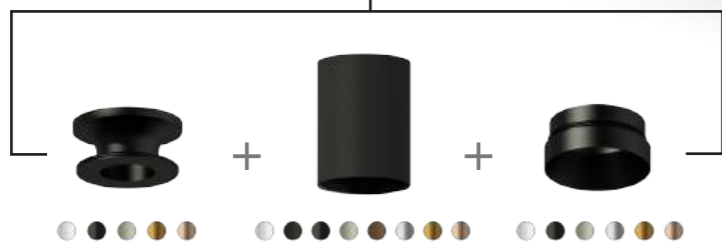
элементы для корпуса




Насадка задняя



Корпус накладной



Задняя насадка



Насадка передняя



SWH

SBK



MCH

PSL

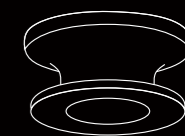


PPG

PYG

Ø60


элементы для корпуса



Насадка задняя




Корпус накладной



Компактный размер



Цветовые решения



Насадка передняя



SWH

SBK



MCH

PSL




PPG

PYG

Ø60


элементы для корпуса



Корпус накладной



Коннектор



Корпус накладной



Насадка передняя



SWH



SBK



MCH



PSL



PPG



PYG



Коннектор




Цветовые решения

Работает на увеличение



Ø60

элементы для корпуса




Корпус накладной



Коннектор



Корпус накладной



Насадка передняя



SWH



SBK



MCH



PSL



PPG



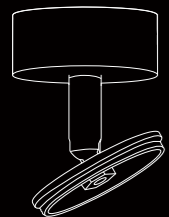
PYG

Смешивайте разные цвета



Ø60

элементы для корпуса



Крепеж накладной-поворотный



Корпус накладной



Насадка передняя




SWH

SBK



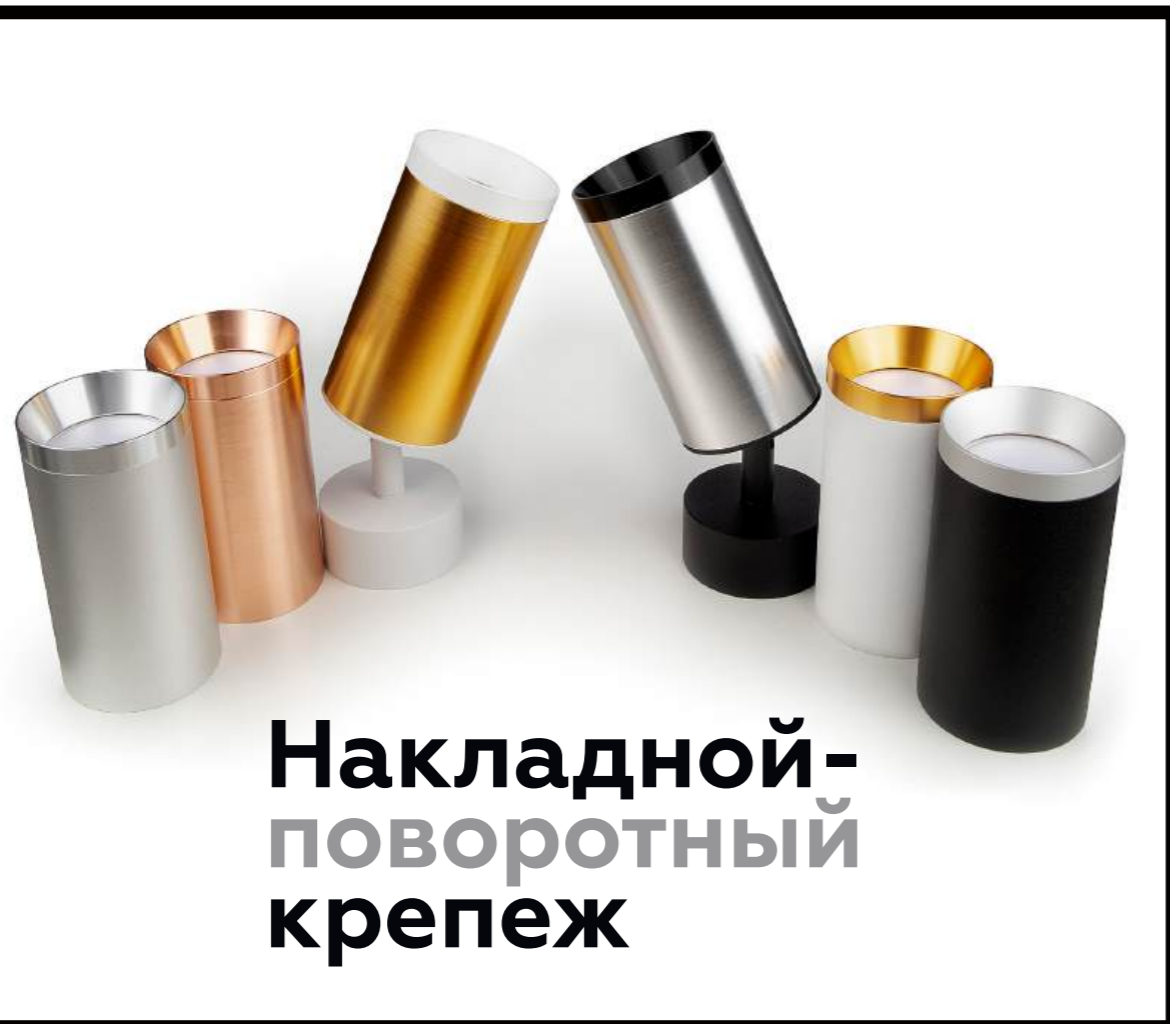
MCH

PSL



PPG

PYG




Накладной-поворотный крепеж

Крутится во все стороны



Ø60


элементы для корпуса



Крепеж накладной-поворотный



Корпус накладной



Насадка передняя



SWH

SBK



MCH

PSL



PPG

PYG



180° Ножка 360° Основание



180°

360°



180° Ножка 360° Основание



Скрытый накладной- поворотный



Насадка
передняя



SWH

SBK



MCH

PSL



PPG

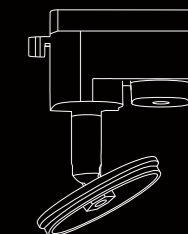
PYG




Меняем на трековый крепёж



1-фазный трек



Крепёж
трековый



Корпус
накладной



Насадка
передняя



SWH

SBK




MCH

PSL



PPG


PYG



1 м провод





Крепёж подвесной



Корпус
встраиваемый

Используйте встраиваемый корпус



Корпус
встраиваемый




Насадка
передняя



Попробуйте



Светодиодная
подсветка
3 Вт 4200К

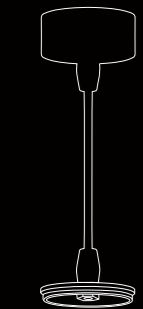


Насадка
передняя


Круглый универсальный



Идеально для подвеса



Крепеж
подвесной



Корпус
накладной
круглый



Насадка
передняя




SWH

SBK



MCH

PSL




PPG

PYG




Комбинируйте разные цветовые решения


Соединяйте больше



Крепеж
подвесной



Корпус
накладной
круглый



Насадка
передняя



SWH

SBK



MCH


PSL



PPG

PYG






Насадка внутренняя

Насадка передняя

Тип: Внутренняя

- Фиксирует лампу.
- Украшает корпус, не изменяя размер светильника.
- Создает скрытый неслепящий свет.
- Деликатно освещает.

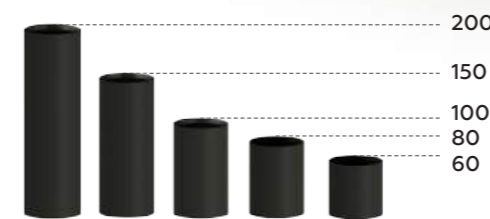
Цветовые решения



Насадка передняя



Самые маленькие



Размеры корпуса



Цвет корпуса




Насадка передняя






Насадка задняя



Корпус накладной



Насадка передняя




SWH

SBK



PSL

PYG



PPG

Антибликовый эффект



Не забывайте про заднюю насадку



60

60



Цветовые решения



Насадка задняя



Корпус накладной




Насадка передняя



SWH

SBK



PSL

PYG



PPG

Добавляем коннектор




Цветовые решения

Новое соединение корпусов



Ø60


элементы для корпуса




Корпус накладной



Коннектор



Корпус накладной



Насадка передняя



SWH



SBK



PSL



PYG



PPG

Задняя насадка




Накладной-поворотный крепеж



Комбинируйте разные цветовые решения

Ø60


элементы для корпуса



Крепеж накладной-поворотный



Корпус накладной



Насадка передняя



SWH



SBK



PSL



PYG





PPG

Как ни крути



Скрытый накладной- поворотный



Насадка
передняя



SWH



SBK



PSL



PYG

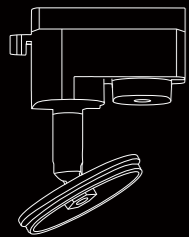


PPG




Ø60

элементы для корпуса



Крепеж трековый



Корпус накладной

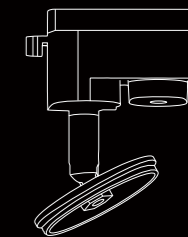


Изменяем на трековый крепеж




Ø60

элементы для корпуса



Крепеж трековый



Корпус накладной



Добавьте еще корпус



Крепеж подвесной



Насадка передняя



SWH SBK



PSL PYG



PPG

Используйте встраиваемый корпус




Тип корпуса

Цвет корпуса



Корпус
встраиваемый




Насадка
передняя



SWH SBK



PSL PYG



PPG



Цветовые решения

Бонус

Светодиодная
подсветка
3 Вт 4200К




Цветовые решения

Отражающий
эффект
яркость x2



Тип корпуса

Цвет корпуса



Корпус
встраиваемый



Насадка
передняя



SWH SBK



PSL PYG



PPG




Цветовые решения

Попробуйте универсальный корпус




Цветовые решения


Идеальное сочетание



Крепеж подвесной



Корпус накладной круглый



Насадка передняя




SWH

SBK



PSL


PYG




PPG




Соединяйте разное



1 м провод



Крепеж подвесной



Корпус накладной круглый



Насадка передняя



SWH

SBK




PSL

PYG



PPG






Насадка акцентная

Насадка передняя

Тип: Акцентная

- Фиксирует лампы.
- Украшает корпус, незначительно изменяя размер светильника.
- Создает акцентирующий направленный свет.
- Локально освещает.


Цветовые решения



Насадка передняя



Верное направление



Размеры корпуса



Цвет корпуса



Насадка передняя




Ø60


элементы для корпуса



Насадка задняя



Корпус накладной



Насадка передняя



SWH



PBK



PSL



PYG




MCH



Цветовые решения

• 60 •

• 60 •



Потрясающий размер




Добавляем коннектор



Цветовые решения

Ø60

элементы для корпуса



Корпус накладной



Коннектор



Корпус накладной



Насадка передняя



SWH



PBK



PSL



PYG



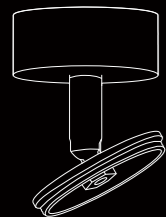
MCH




Комбинируйте разные цветовые решения

Ø60


элементы для корпуса



Крепёж накладной-поворотный



Корпус накладной



Насадка передняя



SWH



PBK



PSL



PYG



MCH

Накладной-поворотный крепёж




Круче всех




Ø60

элементы для корпуса



Крепёж накладной-поворотный



Корпус накладной



Насадка передняя



SWH



PBK



PSL



PYG



MCH

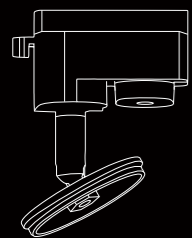
Делайте свой размер




180° Ножка 360° Основание




Ø60
элементы для корпуса



Крепеж
трековый



Корпус
накладной



Насадка
передняя



SWH



PBK



PSL




PYG



MCH

Скрытый накладной- поворотный

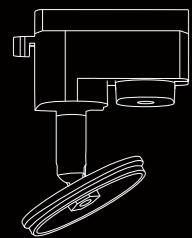


180° Ножка 360° Основание




Ø60

элементы для корпуса



Крепеж трековый



Корпус накладной



Добавьте трековый крепеж




1-фазный трек




Ø60

элементы для корпуса



Крепеж подвесной



Корпус накладной




Соединяйте еще больше



1 м провод

Подвесной крепеж



Насадка передняя



SWH



PBK



PSL



PYG



MCH



Насадка передняя



SWH



PBK



PSL




PYG




MCH

Используйте встраиваемый корпус



А теперь круглый универсальный



Подвесной крепеж









Насадка базовая

Насадка передняя


Тип: Базовая

- Фиксирует лампы.
- Украшает корпус, не изменяя размер светильника.
- Создает близкий не слепящий свет.
- Ярко освещает.

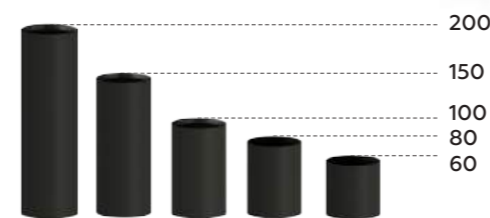
Цветовые решения



Насадка передняя



Насадка передняя



Размеры корпуса




Цвет корпуса

Ø60


элементы для корпуса




Насадка задняя



Корпус накладной



Насадка передняя



Белый



Черный



Черный



Серебро

Соединяйте с антибликовой решеткой



• 60 •

Цветовые решения



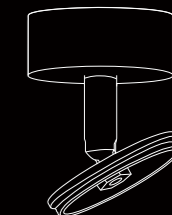
• 60 • Цветовые решения



Накладной-поворотный крепеж

Ø60

элементы для корпуса



Крепеж накладной-поворотный



Корпус накладной



Насадка передняя



Белый



Черный



Черный



Серебро

Скрытый накладной-поворотный



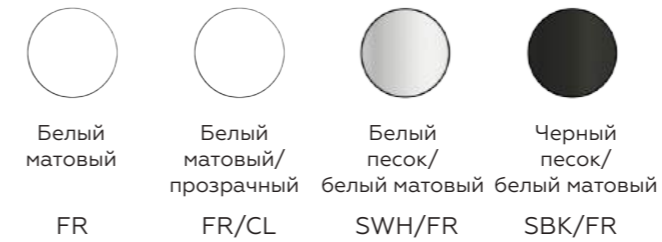


Насадка передняя

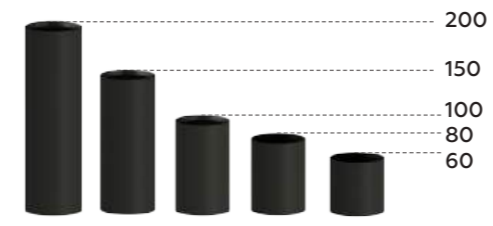
Тип: Акриловая

- Фиксирует лампы.
- Украшает корпус, изменяя размер и внешний вид светильника.
- Создает рассеянный свет.
- Мягко освещает.

Цветовые решения




Во всей красе




Размеры корпуса



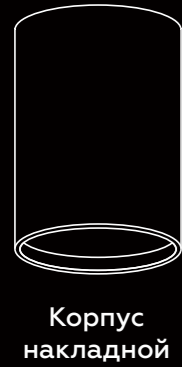
Цвет корпуса



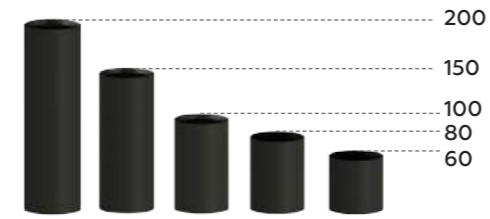

Насадка передняя




Задняя насадка



Коннектор

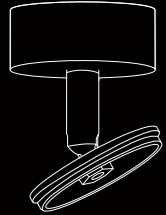


Размеры корпуса



Ø60

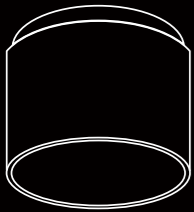
элементы для корпуса



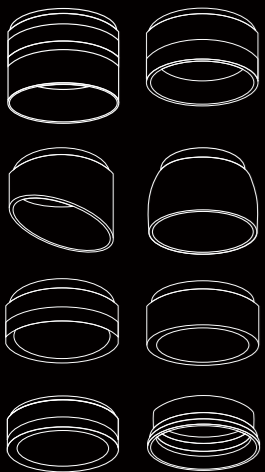
Крепеж накладной-поворотный



Корпус накладной



Насадка передняя



Накладной-поворотный крепеж

Скрытый накладной-поворотный

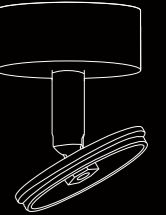


180° Ножка 360° Основание



Ø60

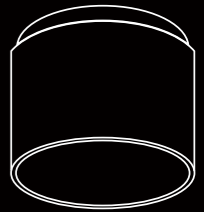
элементы для корпуса




Крепеж накладной-поворотный



Корпус накладной



Насадка передняя

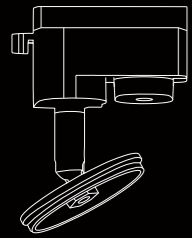


180° Ножка 360° Основание




Ø60

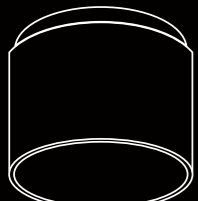
элементы для корпуса




Крепеж трековый



Корпус накладной



Насадка передняя



Трековый крепеж




1-фазный трек




Ø60

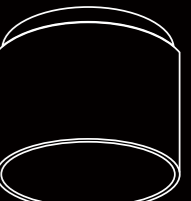
элементы для корпуса




Крепеж подвесной





Корпус накладной



Насадка передняя



Крепеж подвесной



1 м провод

Используйте встраиваемый корпус




Тип корпуса

Цвет корпуса




Тип корпуса


Цвет корпуса




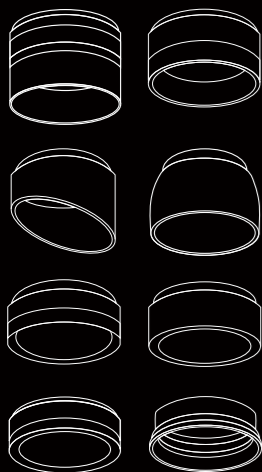
Корпус
встраиваемый



Корпус
встраиваемый

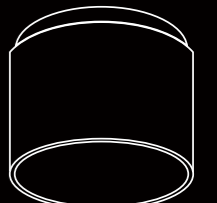


Насадка
передняя

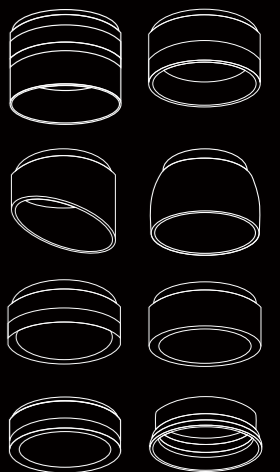


Тип корпуса

Цвет корпуса



Насадка
передняя

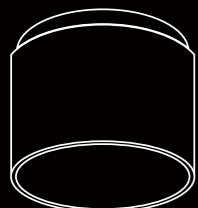


Тип корпуса


Цвет корпуса

Ø60

элементы для корпуса



Насадка передняя



Тип корпуса

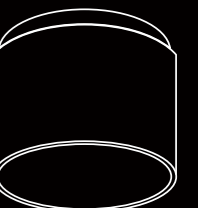
Цвет корпуса

Ø60


элементы для корпуса



Корпус встраиваемый



Насадка передняя



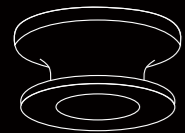
Тип корпуса

Цвет корпуса


Универсальный корпус



Цветовые решения



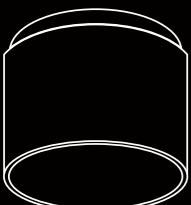
Насадка задняя




Корпус накладной круглый




Подвесной крепеж




Насадка передняя



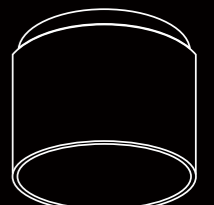
Светодиодная подсветка
3 Вт 4200К




Крепеж подвесной



Корпус накладной круглый



Насадка передняя



1 м провод



Ø

70

Насадка
важный элемент
в светильниках
коллекции DIY



Насадка декоративная

Насадка передняя

Тип: Декоративная


- Фиксирует лампы.
- Украшает корпус, увеличивая размер светильника.
- Создает яркий интересный свет.
- Эффектно освещает.

Цветовые решения



В комплекте
у вас всегда бу-
дет накладной
корпус.


Чтобы собрать
готовый све-
тильник, вам
понадобится
передняя на-
садка для фик-
сации лампы.



**Насадка
передняя**




Разноцветные



Размеры корпуса



Цвет корпуса

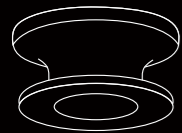


**Насадка
передняя**




Ø70


элементы для корпуса



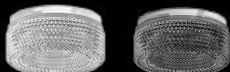
Насадка задняя




Корпус накладной



Насадка передняя



CL



BK



BL



PI



CF



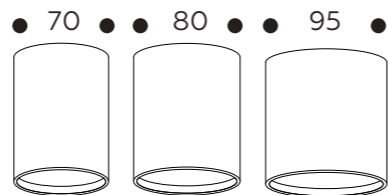
Задняя насадка



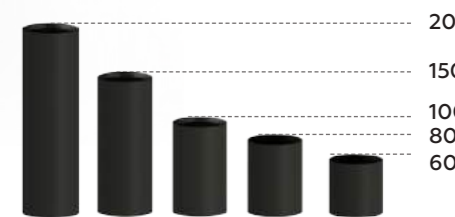
Цветовые решения



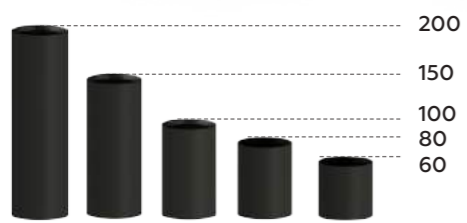
Цвет корпуса



Попробуйте другой диаметр




Размеры корпуса



Размеры корпуса



Цвет корпуса



Размеры корпуса



Цвет корпуса



Ø70


элементы для корпуса




Корпус накладной




Коннектор



Корпус накладной



Насадка передняя



CL

BK



BL

PI



CF



Используйте коннектор



Цветовые решения



Подвесной крепеж



Цвет корпуса



Круглый универсальный


Светодиодная подсветка
3 Вт 4200К




Задняя насадка

Ø70

элементы для корпуса



Насадка передняя



CL

BK

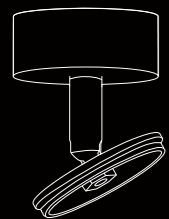


BL


PI




CF



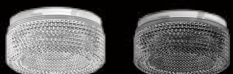
Крепеж
накладной-
поворотный



Корпус
накладной
круглый



Насадка
передняя



CL BK



BL PI



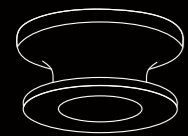
CF

Накладной-поворотный крепеж






Попробуйте НОВЫЙ корпус




Насадка задняя



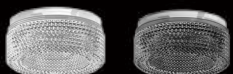
Корпус накладной конусообразный



Задняя насадка



Насадка передняя



CL

BK




BL

PI



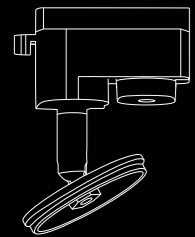
CF

Накладной-поворотный крепеж




Ø70


элементы для корпуса



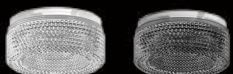
Крепеж трековый



Корпус накладной конусообразный



Насадка передняя



CL

BK



BL

PI



CF

Трековый крепеж



1-фазный трек



Ø70


элементы для корпуса



Крепеж подвесной



Корпус накладной конусообразный



Насадка передняя



CL

BK



BL

PI



CF



1 м провод

Другой диаметр



Цветовые решения


Подвесной крепеж



Используйте встраиваемый корпус




Тип корпуса



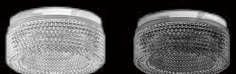
Цвет корпуса




Корпус
встраиваемый



Насадка
передняя



CL



BK



BL




PI



CF




Тип корпуса




Цвет корпуса



Тип корпуса

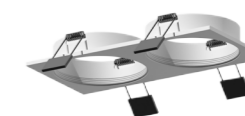



Цвет корпуса



Тип корпуса


Цвет корпуса



Тип корпуса

Цвет корпуса

Насадка
важный элемент
в светильниках
коллекции DIY



Насадка поворотная

Насадка передняя

Тип: Поворотная

- Фиксирует лампы.
- Деликатно украшает корпус, не изменяя размер светильника.
- Создает акцентирующий направленный свет.
- Локально освещает.

Цветовые решения



В комплекте
у вас всегда
будет накладной
корпус.

Чтобы собрать
готовый светиль-
ник, вам понадо-
бится передняя
насадка для фик-
сации лампы.



**Насадка
передняя**



SWH PBK



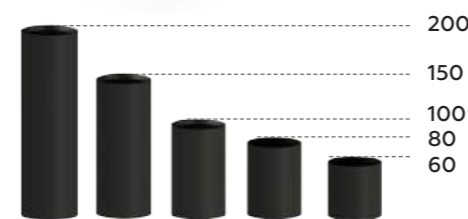
PSL PYG



PPG



Самые яркие



Размеры корпуса



Цвет корпуса



**Насадка
передняя**



SWH PBK



PSL PYG




PPG

Ø70

элементы для корпуса



Насадка задняя



Корпус накладной



Насадка передняя



SWH

PBK



PSL

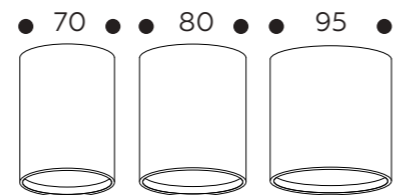
PYG



PPG



3 диаметра корпуса



Поверните угол света

Ø70


элементы для корпуса



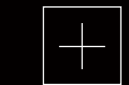
Корпус накладной



Коннектор



Корпус накладной



Насадка передняя



SWH

PBK



PSL

PYG



PPG



Задняя насадка



Цветовые решения



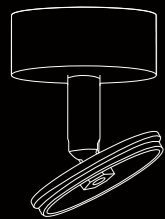
Добавляем коннектор




Цветовые решения

Ø70

элементы для корпуса



Крепеж накладной-поворотный



Корпус накладной



Насадка передняя



SWH

PBK



PSL

PYG



PPG



Накладной-поворотный крепеж



180° Ножка 360° Основание

Антибликовая решетка



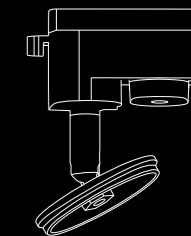
Цветовые решения

Меняем на трековый крепеж



Ø70

элементы для корпуса



Крепеж трековый



Корпус накладной



Насадка передняя



SWH

PBK




PSL

PYG




PPG



Крепеж подвесной



1 м провод



Корпус
встраиваемый



Насадка
передняя



SWH

PBK



PSL

PYG




PPG

Используйте встраиваемый корпус



Тип корпуса




Цвет корпуса



Тип корпуса



Цвет корпуса



Корпус
встраиваемый



Насадка
передняя



SWH

PBK



PSL

PYG



PPG

Поворачивайте ВДОВОЙНЕ





Тип корпуса



Цвет корпуса



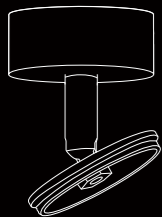
Тип корпуса




Цвет корпуса

Ø70

элементы для корпуса



Крепеж накладной-поворотный



Корпус накладной круглый



Насадка передняя



SWH

PBK



PSL

PYG



PPG

Попробуйте



Светодиодная подсветка
3 Вт 4200К



Цвет корпуса

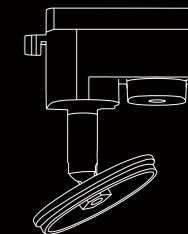
Круглый универсальный




Цвет корпуса

Ø70

элементы для корпуса



Крепеж трековый



Корпус накладной круглый



Насадка передняя



SWH

PBK



PSL

PYG



PPG

Теперь можно трековый




1-фазный трек


Накладной-поворотный крепеж

Ø70

элементы для корпуса



Крепеж подвесной



Корпус накладной круглый



Насадка передняя



SWH



PBK



PSL



PYG



PPG



Подвесной крепеж



1 м провод

Попробуйте НОВЫЙ корпус



Цветовые решения



Соединяйте больше




Цветовые решения



Попробуйте другой диаметр

Ø70

элементы для корпуса



Корпус накладной конусообразный



Насадка передняя



SWH



PBK



PSL



PYG



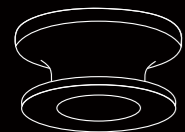
PPG

Ø70


элементы для корпуса



Задняя насадка



Насадка задняя



Корпус накладной конусообразный



Насадка передняя



SWH

PBK




PSL

PYG



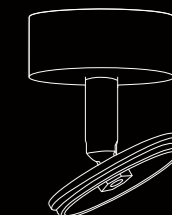
PPG




Трековый крепёж

Ø70

элементы для корпуса



Крепёж накладной-поворотный



Корпус накладной конусообразный



Насадка передняя



SWH

PBK

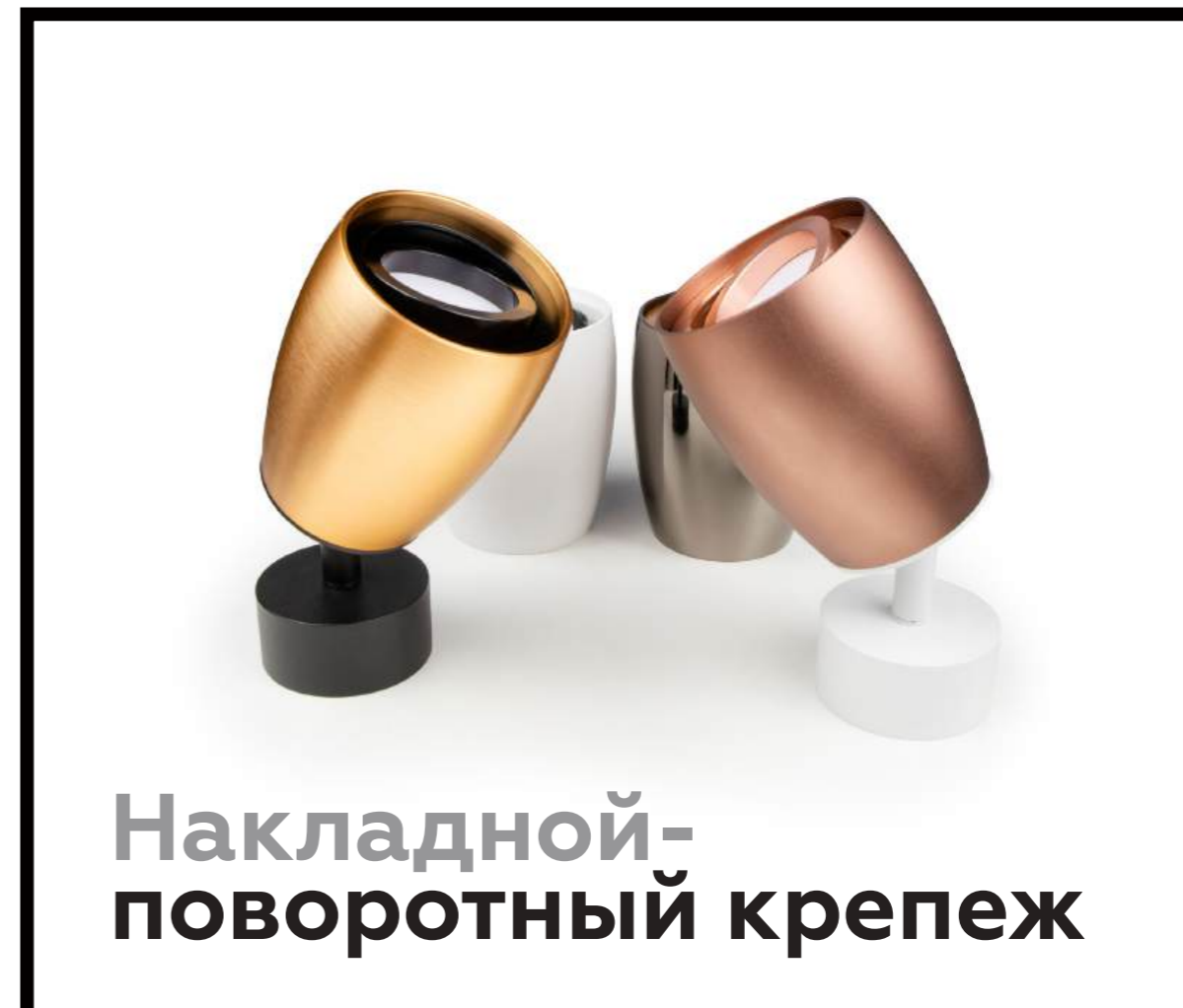


PSL

PYG



PPG



Накладной-поворотный крепёж



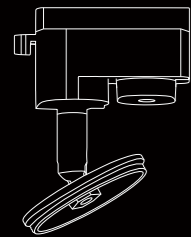
1 м провод




Крепёж подвесной

Ø70

элементы для корпуса



Крепеж трековый



Корпус накладной конусообразный



Насадка передняя



SWH PBK



PSL PYG




PPG

Собирайте больше




Ø70

элементы для корпуса



Крепеж подвесной



Корпус накладной конусообразный



Насадка передняя



SWH PBK




PSL PYG




PPG



Комбинируйте разные цветовые решения






Насадка внешняя

Насадка передняя

Тип: Внешняя

- Фиксирует лампы.
- Деликатно украшает корпус, увеличивая размер светильник.
- Создает мягкий рассеянный свет.
- Плавно освещает.

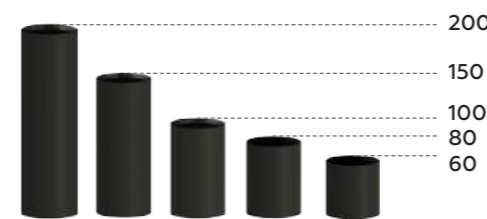
Цветовые решения



Насадка передняя




Превращение начинается



Размеры корпуса



Цвет корпуса

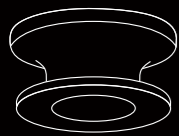


Насадка передняя




Ø70


элементы для корпуса



Насадка задняя



Корпус накладной



Насадка передняя



SWH




PBK



MCH



PSL




PYG

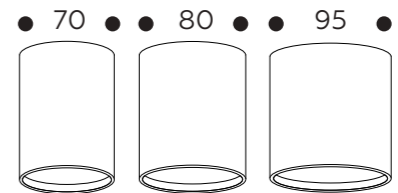



PPG

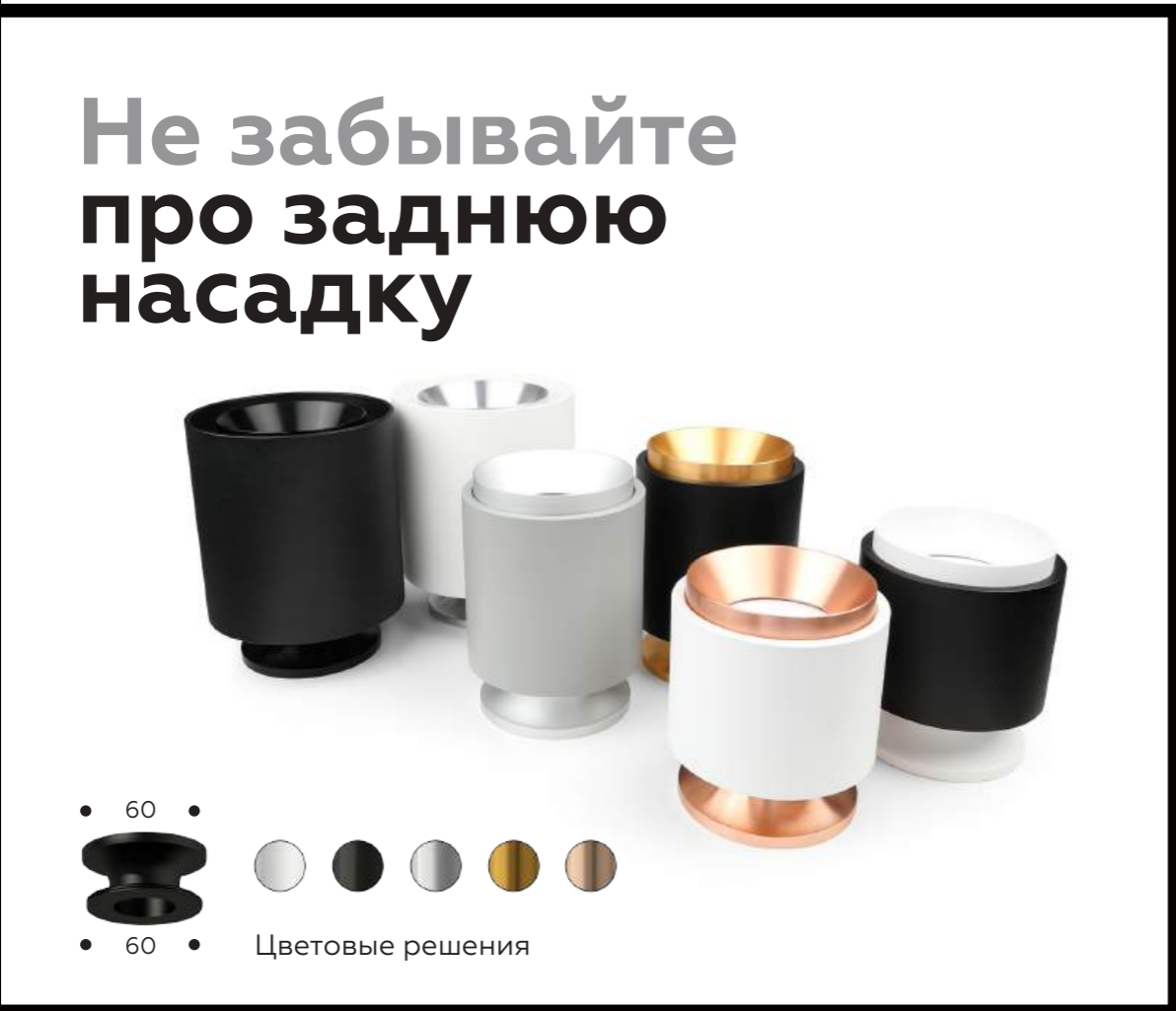
Оптимальный размер



Выбирайте свой размер



Не забывайте про заднюю насадку



Цветовые решения


Добавляем коннектор



Цветовые решения

Ø70


элементы для корпуса




Корпус накладной



Коннектор



Корпус накладной



Насадка передняя



SWH



PBK



MCH



PSL



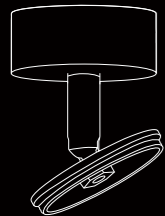
PYG




PPG

Ø70

элементы для корпуса



Крепеж накладной-поворотный



Корпус накладной



Насадка передняя



SWH

PBK



MCH

PSL



PYG

PPG



Накладной-поворотный крепеж

Трековый крепеж

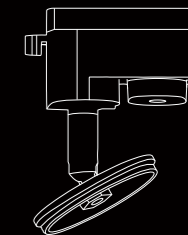


1-фазный трек




Ø70


элементы для корпуса



Крепеж трековый



Корпус накладной



Насадка передняя



SWH

PBK



MCH

PSL




PYG

PPG




Подвесной крепеж




1 м провод

Используйте встраиваемый корпус



Рассеянный эффект яркость x2





Корпус
встраиваемый



Насадка
передняя



SWH

PBK



MCH

PSL




PYG

PPG

Просто поверните




Тип корпуса




Цвет корпуса




Тип корпуса



Цвет корпуса



Корпус
встраиваемый



Насадка
передняя




SWH

PBK



MCH

PSL





PYG

PPG

Можно статично





Тип корпуса



Цвет корпуса




Тип корпуса



Цвет корпуса


Ø70

элементы для корпуса



Тип корпуса

Цвет корпуса



Корпус накладной круглый



Используйте универсальный корпус



Цвет корпуса



Насадка передняя



SWH

PBK



MCH

PSL



PYG

PPG

Ø70

элементы для корпуса




Тип корпуса


Цвет корпуса



Насадка задняя



Корпус накладной круглый



Цвет корпуса



Насадка передняя



SWH

PBK



MCH

PSL



PYG

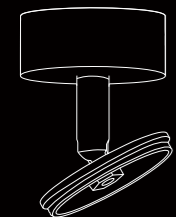
PPG

Светодиодная подсветка
3 Вт 4200К


Накладной-поворотный крепеж



180° Ножка 360° Основание



Крепеж накладной-поворотный



Корпус накладной круглый



Насадка передняя



SWH

PBK



MCH

PSL



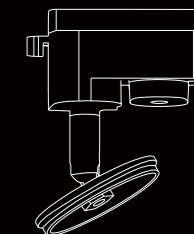
PYG

PPG


Подвесной крепеж




Трековый крепеж



Крепеж трековый



Корпус накладной круглый



Насадка передняя



SWH

PBK



MCH

PSL



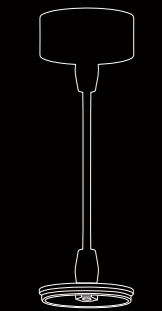
PYG

PPG




1 м провод

Выбирайте и собирайте



Крепеж подвесной



Корпус накладной круглый



Насадка передняя



SWH



PBK



MCH



PSL



PYG



PPG


Попробуйте НОВЫЙ корпус




Цветовые решения



Как хотите вы



Корпус накладной конусообразный



Насадка передняя



SWH



PBK



MCH



PSL



PYG

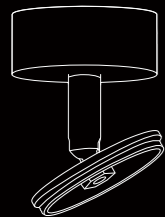


PPG


Задняя насадка



Цветовые решения



Крепеж накладной-поворотный




Корпус накладной конусообразный



Накладной-поворотный крепеж



Подвесной крепеж



Насадка передняя




SWH



PBK



MCH



PSL

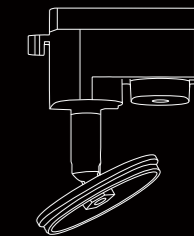


PYG




PPG

Трековый крепеж



Крепеж трековый




Корпус накладной конусообразный



Цветовые решения



Попробуйте другой диаметр



Насадка передняя



SWH



PBK



MCH



PSL

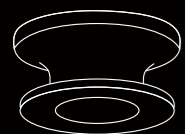


PYG




PPG

Задняя насадка



Насадка задняя



Корпус накладной конусообразный



Насадка передняя



SWH

PBK



MCH

PSL

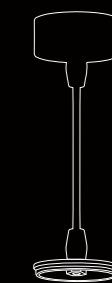


PYG

PPG




И снова подвесной



Крепеж подвесной



Корпус накладной конусообразный



Насадка передняя



SWH

PBK



MCH


PSL



PYG

PPG






Насадка внутренняя

Насадка передняя


Тип: Внутренняя

- Фиксирует лампу.
- Украшает корпус, не изменяя размер светильника.
- Создает не слепящий свет.
- Деликатно освещает.

Цветовые решения



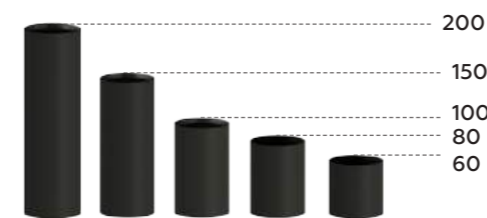
Насадка передняя



Насадка передняя



Продолжение следует



Размеры корпуса




Цвет корпуса

Ø70


элементы для корпуса



Насадка задняя



Корпус накладной




Насадка передняя




SWH



PBK



PSL



MCH



PYG



PPG



3 потрясающих размера




Задняя насадка



Цветовые решения

Ø70

элементы для корпуса




Корпус накладной



Коннектор



Корпус накладной



Насадка передняя




SWH



PBK



PSL




MCH



PYG

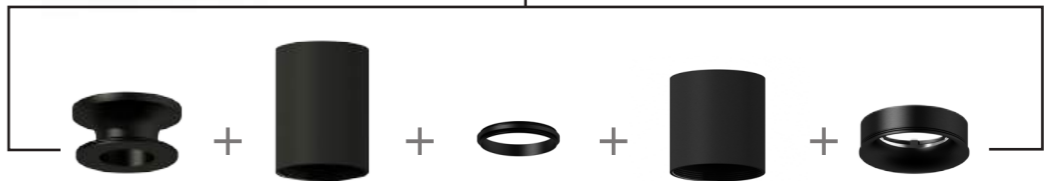


PPG



Цветовые решения

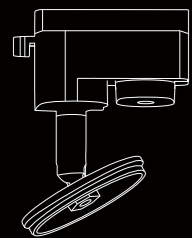
Добавляем коннектор




Комбинируйте разные цветовые решения

Ø70


элементы для корпуса



Крепеж трековый



Корпус накладной



Насадка передняя




SWH




PBK



PSL



MCH



PYG



PPG

Трековый крепеж



1-фазный трек




Ø70


элементы для корпуса



Крепеж подвесной



Корпус накладной



Насадка передняя



SWH



PBK



PSL



MCH




PYG



PPG





Подвесной крепеж




1 м провод






Встраиваемый корпус




Корпус встраиваемый




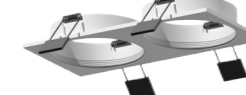



Насадка передняя



Корпус встраиваемый



Насадка передняя




Ø70

элементы для корпуса




Корпус
встраиваемый



Тип корпуса

Цвет корпуса



Насадка
передняя




SWH

PBK



PSL

MCH



PYG

PPG




Тип корпуса

Цвет корпуса

Ø70

элементы для корпуса




Корпус
встраиваемый



Тип корпуса

Цвет корпуса



Насадка
передняя



SWH

PBK



PSL

MCH



PYG

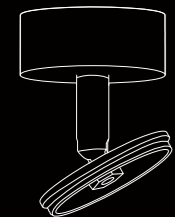
PPG




Тип корпуса

Цвет корпуса

Универсальный круглый корпус




Крепеж
накладной-
поворотный



Корпус
накладной
круглый



Трековый крепеж



Насадка
передняя



SWH

PBK



PSL

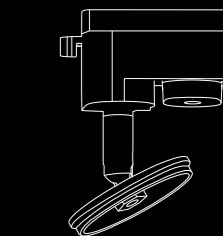
MCH




PYG

PPG

Накладной- поворотный крепеж




Крепеж
трековый



Корпус
накладной
круглый



Подвесной крепеж



Насадка
передняя



SWH

PBK



PSL

MCH




PYG

PPG


Собирайте свое



Крепеж подвесной



Корпус накладной круглый




Насадка передняя




SWH




PBK



PSL



MCH



PYG



PPG


Попробуйте НОВЫЙ корпус




Цветовые решения



Комбинируйте разные цветовые решения



Корпус накладной конусообразный



Насадка передняя




SWH



PBK



PSL



MCH



PYG



PPG

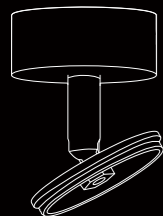
Задняя насадка




Цветовые решения

Ø70

элементы для корпуса



Крепеж накладной-поворотный



Корпус накладной конусообразный



Накладной-поворотный крепеж

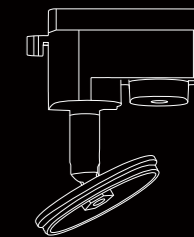


Трековый крепеж




Ø70

элементы для корпуса




Крепеж трековый



Корпус накладной конусообразный



Подвесной крепеж




Насадка передняя



SWH PBK



PSL MCH




PYG PPG



Цветовые решения

Попробуйте другой диаметр



Насадка передняя



SWH PBK



PSL MCH



PYG PPG

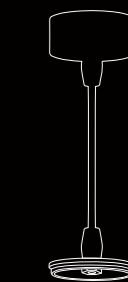
Задняя насадка




Собирайте разное



Подвесной крепеж





Насадка базовая

Насадка передняя

Тип: Базовая

- Фиксирует лампы.
- Украшает корпус, не изменяя размер светильника.
- Создает близкий не слепящий свет.
- Ярко освещает.

Цветовые решения



Белый песок

SWH



Черный песок

SBK



Черный полированный

PBK



Серебро полированное

PSL

Попробуйте встраиваемый



Тип корпуса




Цвет корпуса


И много других корпусов



Тип корпуса




Тип корпуса




Тип корпуса



Цвет корпуса



Насадка передняя



SWH




SBK



PBK



PSL




Насадка передняя



SWH



SBK



PBK



PSL



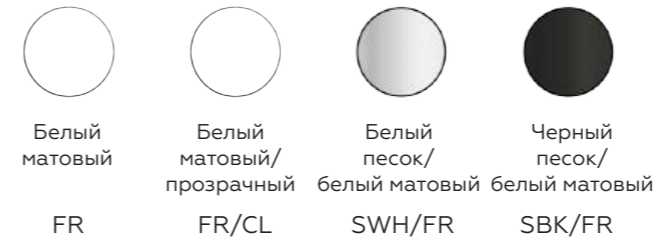
Насадка акриловая

Насадка передняя

Тип: Акриловая

- Фиксирует лампы.
- Украшает корпус, изменяя размер и внешний вид светильника.
- Создает рассеянный свет.
- Мягко освещает.

Цветовые решения

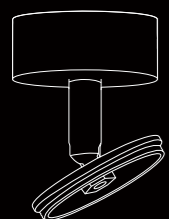


Здесь не все




Ø70


элементы для корпуса




Крепеж накладной-поворотный




Корпус накладной



Насадка передняя



Накладной-поворотный крепеж




Размеры корпуса



Цвет корпуса

Ø70

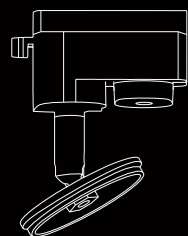
элементы для корпуса




Насадка передняя




Трековый крепеж




Крепеж
трековый



Корпус
накладной




Насадка
передняя




1 м провод


Подвесной крепеж




Крепеж
подвесной



Корпус
накладной



Насадка
передняя





Соединяйте бесконечно



Встраиваемый корпус





Тип корпуса



Цвет корпуса



Тип корпуса



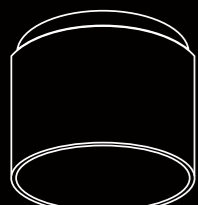
Цвет корпуса




Корпус встраиваемый





Корпус встраиваемый




Насадка передняя



Тип корпуса





Цвет корпуса



Насадка передняя



Тип корпуса




Цвет корпуса




Корпус
встраиваемый



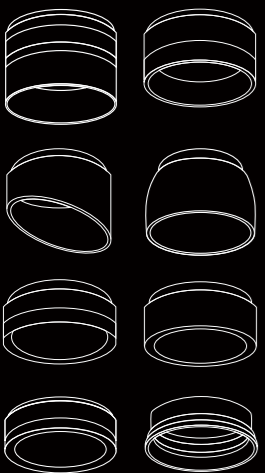
Тип корпуса



Цвет корпуса




Насадка
передняя



Тип корпуса




Цвет корпуса




Корпус
встраиваемый




Тип корпуса



Цвет корпуса



Насадка
передняя



Тип корпуса




Цвет корпуса


Встраиваемый корпус




Тип корпуса



Цвет корпуса




Корпус встраиваемый




Насадка передняя



Тип корпуса



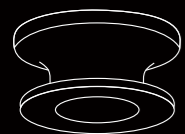
Цвет корпуса




Насадка передняя




Круглый универсальный



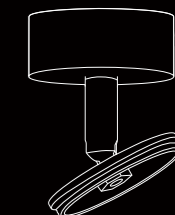

Насадка задняя




Корпус накладной круглый




Насадка передняя



Крепеж накладной-поворотный



Корпус накладной круглый



Насадка передняя

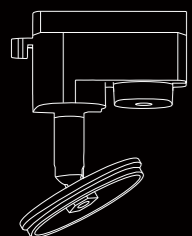


Светодиодная подсветка
3 Вт 4200К




Накладной-поворотный крепеж

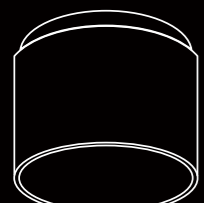
Трековый крепеж




Крепеж трековый



Корпус накладной круглый



Насадка передняя




Комбинируйте разные цветовые решения


Подвесной крепеж




Крепеж подвесной



Корпус накладной круглый




Насадка передняя




Простор для творчества

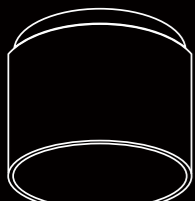




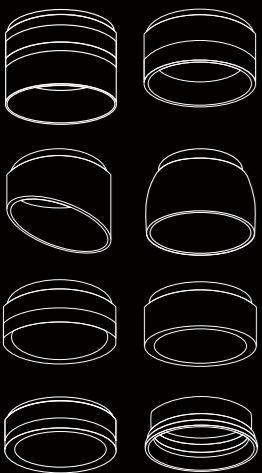
Попробуйте НОВЫЙ корпус



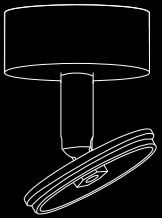
Корпус
накладной
конусообразный




Насадка
передняя



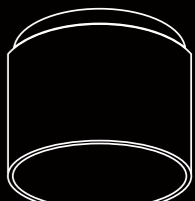
Задняя насадка




Крепеж
накладной-
поворотный



Корпус
накладной
конусообразный



Насадка
передняя



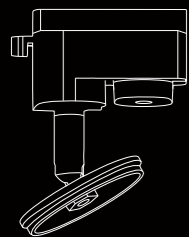
Накладной- поворотный крепеж




Трековый крепеж



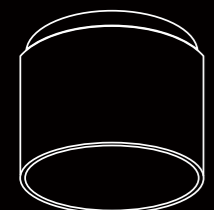
Подвесной крепеж




Крепеж трековый




Корпус накладной конусообразный




Насадка передняя




Попробуйте другой диаметр



Крепеж подвесной




Корпус накладной конусообразный



Насадка передняя





Задняя насадка



Подвесной крепеж

70x70




Насадка внешняя

Насадка передняя

Тип: Внешняя квадратная

- Фиксирует лампы.
- Украшает корпус, изменяя размер и внешний вид светильника.
- Создает рассеянный свет.
- Мягко освещает.

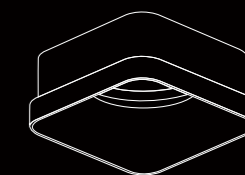
Цветовые решения



Насадка передняя



Специальные



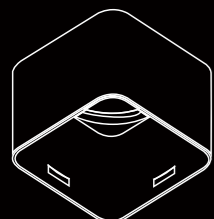
Насадка передняя



Задняя насадка




Насадка задняя




Корпус накладной квадратный




Трековый крепеж



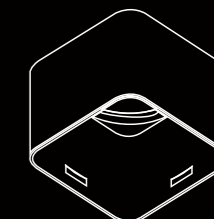
Насадка передняя



Накладной-поворотный крепеж



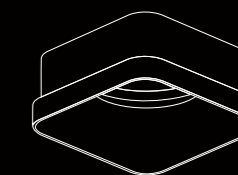
Крепеж накладной-поворотный





Корпус накладной квадратный

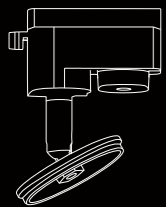


Подвесной крепеж

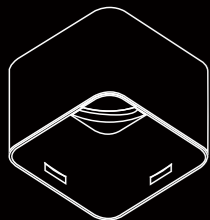


Насадка передняя






Крепеж трековый



Корпус накладной квадратный



Насадка передняя




SWH

SBK




MCH

PYG

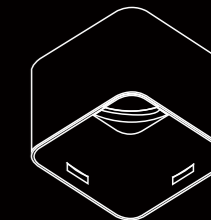


Комбинируйте разные цветовые решения

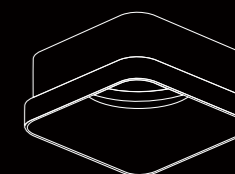
Соедините ВОТ ТАК




Крепеж подвесной



Корпус накладной квадратный




Насадка передняя



SWH

SBK



MCH

PYG


Встраиваемый корпус




Тип корпуса




Цвет корпуса



Корпус встраиваемый




Насадка передняя



SWH

SBK



MCH

PYG




Тип корпуса



Цвет корпуса





Насадка поворотная

Насадка передняя

Тип: Поворотная квадратная

- Фиксирует лампу.
- Украшает корпус, не изменяя размер светильника.
- Создает акцентирующий направленный свет.
- Локально освещает.

Цветовые решения



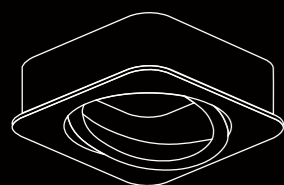
Белый
песок

SWH




Черный
песок

SBK



Насадка
передняя




SWH



SBK



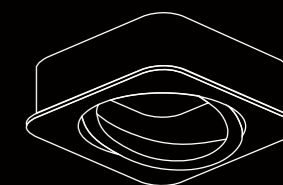
Начинаем крутить




Размеры корпуса



Цвет корпуса



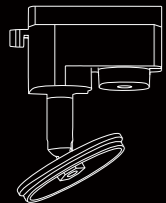
Насадка
передняя



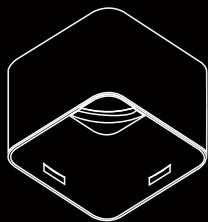
SWH



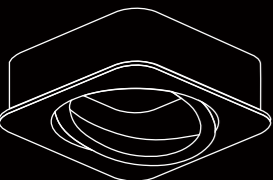
SBK




Крепеж трековый



Корпус накладной квадратный




Насадка передняя



SWH



SBK




Накладной-поворотный крепеж



Трековый крепеж



1-фазный трек



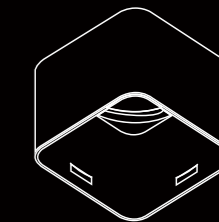
Трековый крепеж



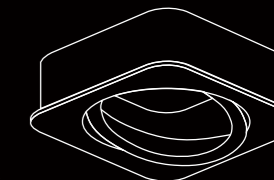
1 м провод




Крепеж подвесной




Корпус накладной квадратный



Насадка передняя



SWH



SBK

Используйте встраиваемый корпус



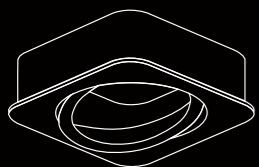
Тип корпуса




Цвет корпуса



Корпус
встраиваемый



Насадка
передняя



SWH




SBK




Тип корпуса




Цвет корпуса



Насадка
передняя



SWH



SBK



Насадка акриловая

Насадка передняя

Тип: Акриловая



- Фиксирует лампы.
- Украшает корпус, изменяя размер и внешний вид светильника.
- Создает рассеянный свет.
- Мягко освещает.

Цветовые решения

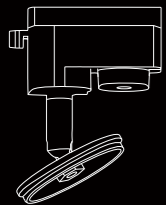


Насадка передняя

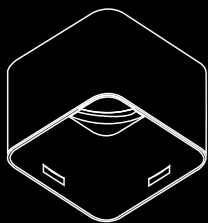
Яркие и квадратные



Насадка передняя



Крепеж трековый



Корпус накладной квадратный



Задняя насадка



Цветовые решения

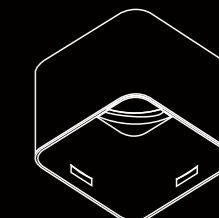
Накладной-поворотный крепеж



180° Ножка 360° Основание



Крепеж подвесной



Корпус накладной квадратный




Трековый крепеж






1-фазный трек



Подвесной крепеж




1 м провод



Насадка передняя

● ● ●
Цвет корпуса



Размеры корпуса

Попробуйте встраиваемый корпус



Тип корпуса



Цвет корпуса






Корпус
встраиваемый




Тип корпуса



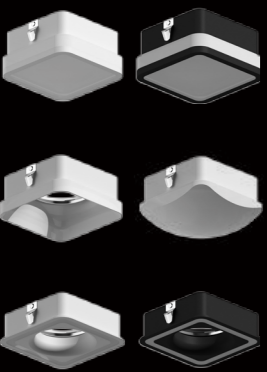
Цвет корпуса




Насадка
передняя



Корпус
встраиваемый



Насадка
передняя





ВСЁ ЭТО

Вы можете

СОБРАТЬ

по-другому

